

# 地域力儿行 (高浜地区)



平成26年1月

# 一 目 次

地域の概要	1
人口・世帯	2
子ども	7
高齢者	9
就 業	10
若 者	10
外国人	11
地域活動	13
環 境	14
安全・安心	16
福 祉	18
健 康	21
診療所	23
公共施設	24
地域への愛着	25
参考資料	26

# 地域の概要

## <1>高浜小学校区の概要

高浜小学校区は、本市の中央部に位置し、市役所等の官公庁や公共施設が多くあり、中心商業地として発展してきました。

本地区は、もともと明治22年に誕生した高浜村に由来しています。

## <2>高浜小学校区の特徴

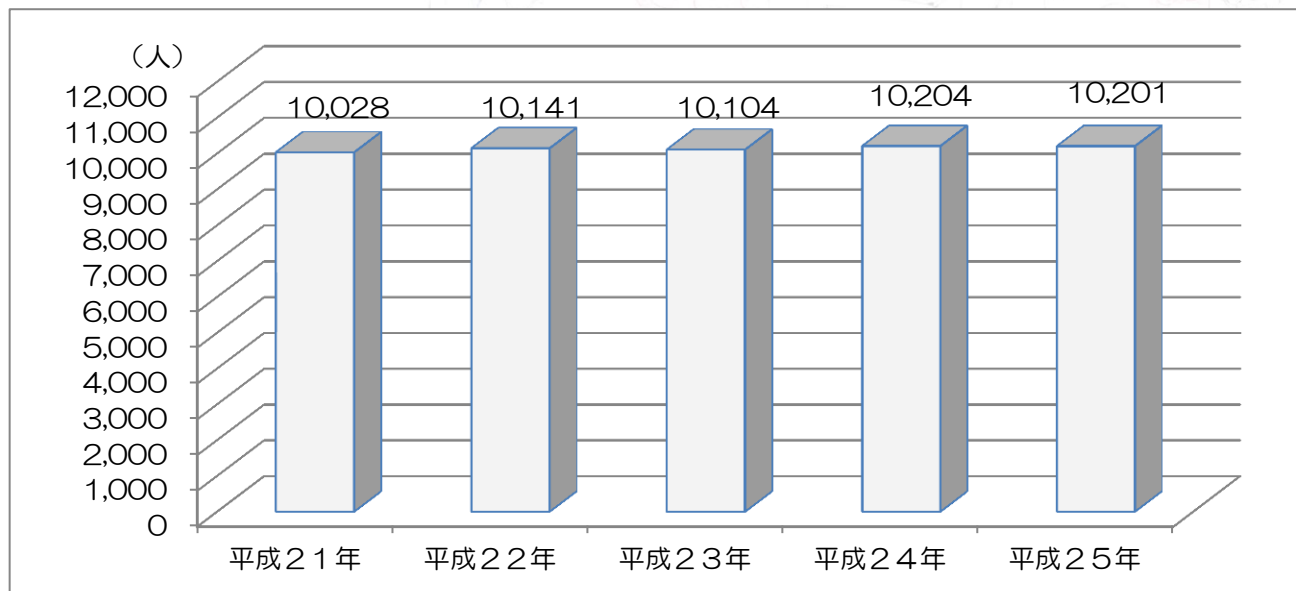
- ①市役所、かわら美術館等があり、公共施設が最も集中している地区といえます
- ②中央部を名鉄三河線が走り、三河高浜駅、高浜港駅の2駅があるとともに、幹線道路として主要地方道・名古屋碧南線が通っています。東西交通としては、地区の外周を国道419号、主要地方道・西尾知多線、中央部を主要地方道・岡崎半田線が通っています。
- ③江戸時代から瓦を中心とする窯業が盛んな地域で、「鬼のみち」「かわら美術館」「土管坂」「衣浦観音」「大山の大タヌキ」などが、景観や文化遺産としてまちなみの中に息づいています。
- ④大山緑地の干本桜や、えんちょこ獅子（県無形民俗文化財）、おまんまとまつり（市無形民俗文化財）なども、住民共有の財産として先人たちから受け継がれ、親しまれています



# 人口・世帯 (各年4月1日時点)

## 総人口の推移

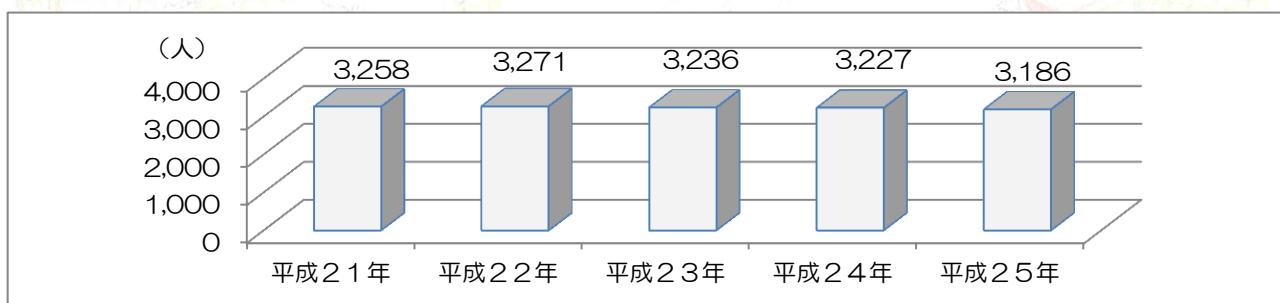
出典：高浜市ホームページより



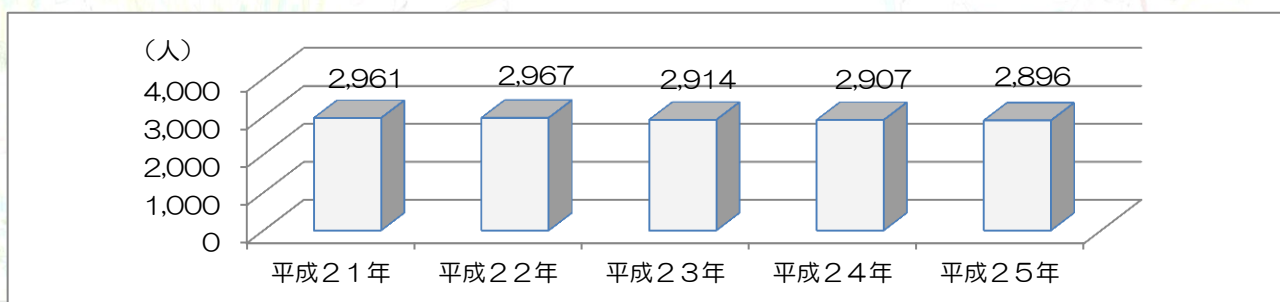
## 町別人口の推移①

出典：高浜市ホームページより

### 青木町




### 春日町




## 町別人口の推移②

### 沢渡町

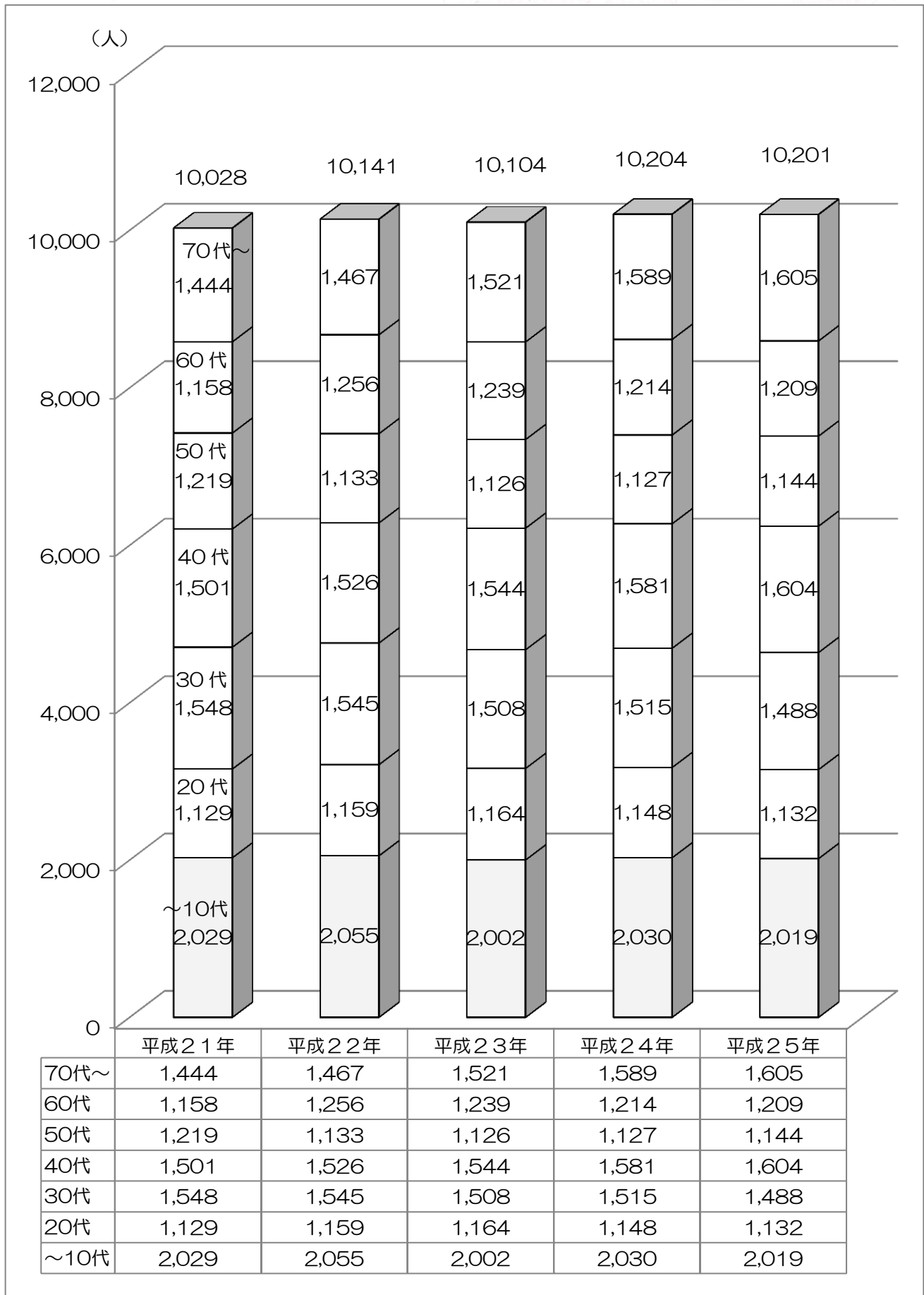


### 稗田町



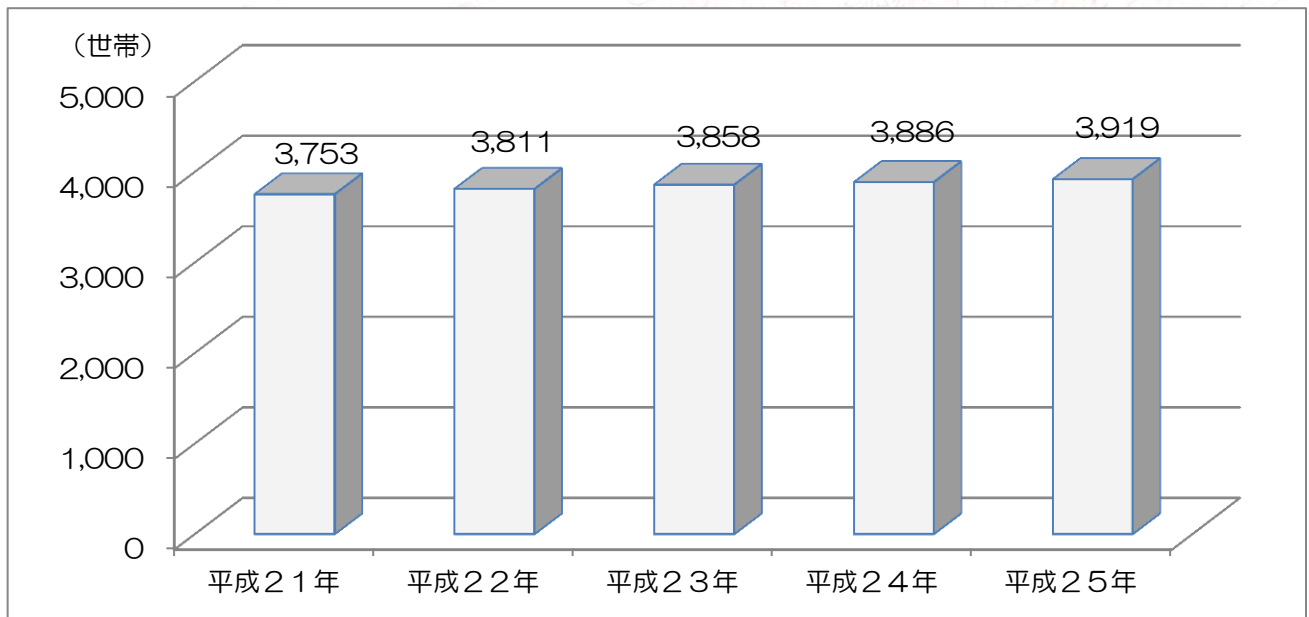
# 総人口（年代別）の推移

出典：高浜市ホームページより



## 総世帯数の推移

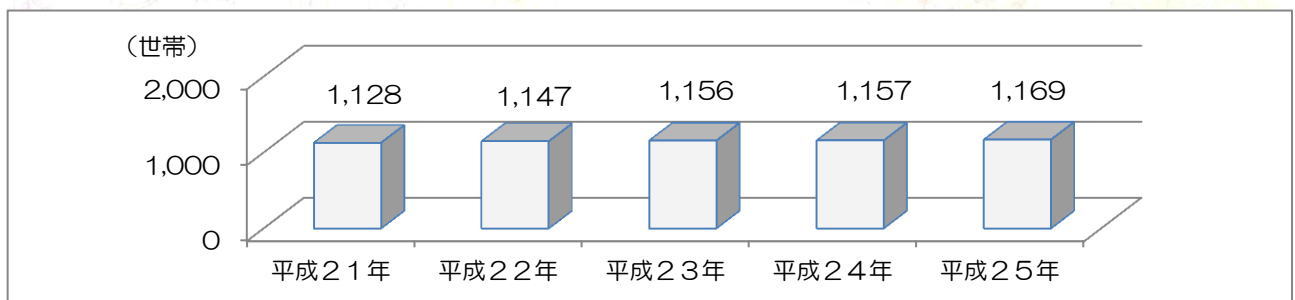
出典：高浜市ホームページより



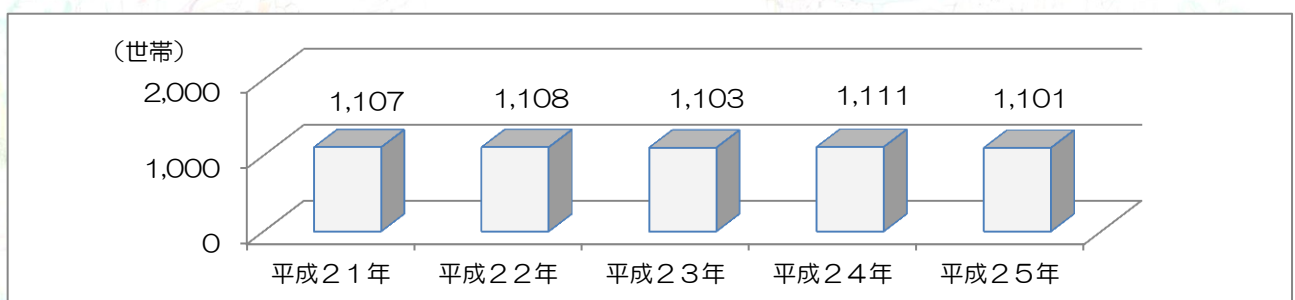
## 町別世帯数の推移①

出典：高浜市ホームページより

### 青木町




### 春日町




## 町別世帯数の推移②

### 沢渡町



### 稗田町

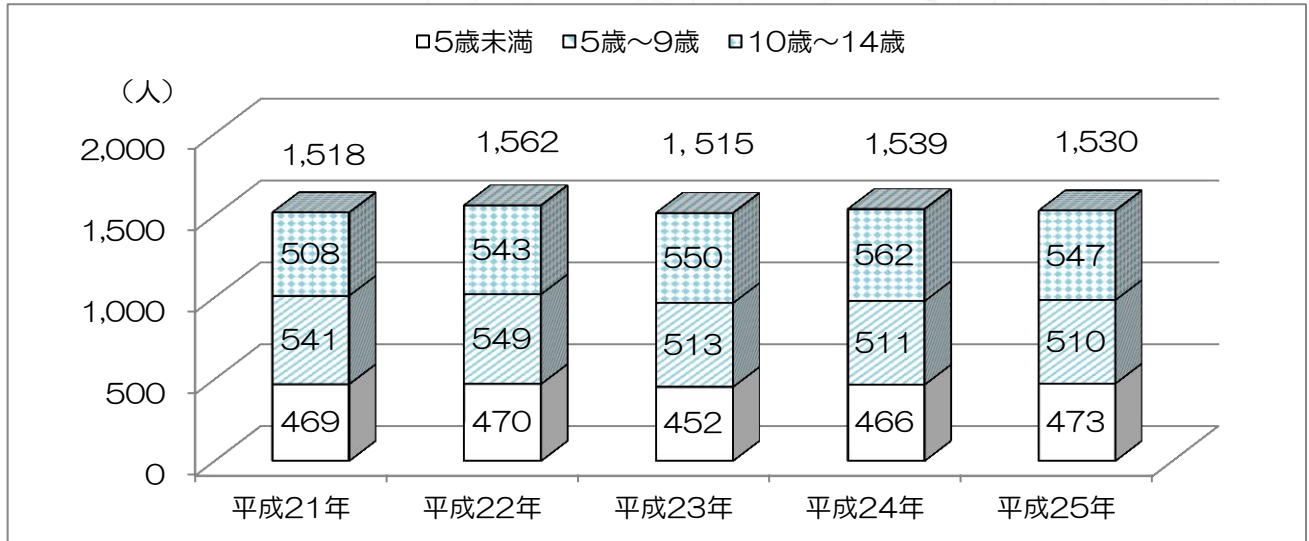




# 子ども

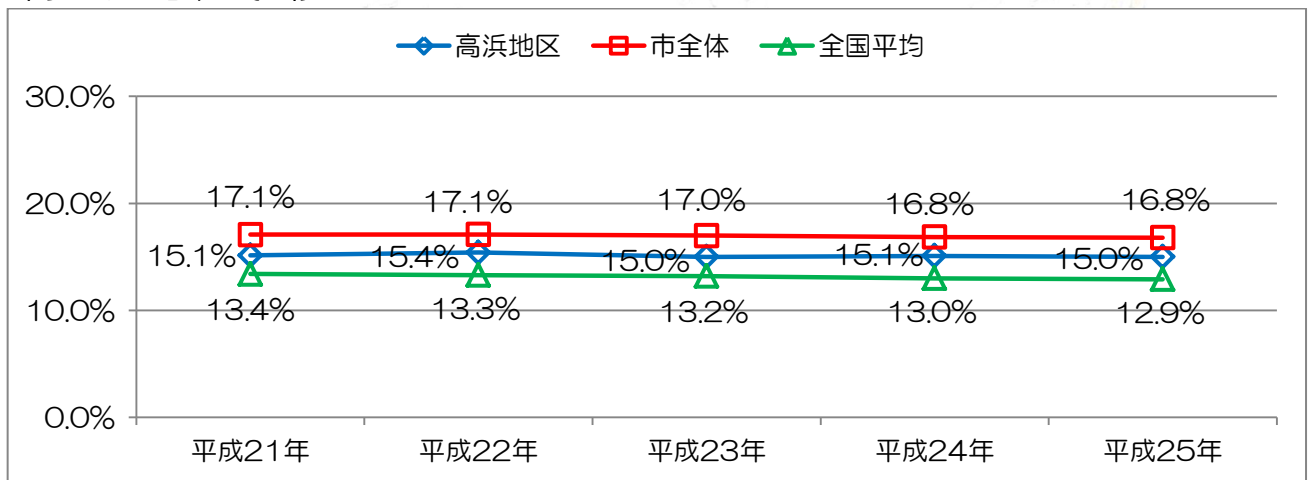
年少人口の推移（各年4月1日時点）

出典：高浜市ホームページより

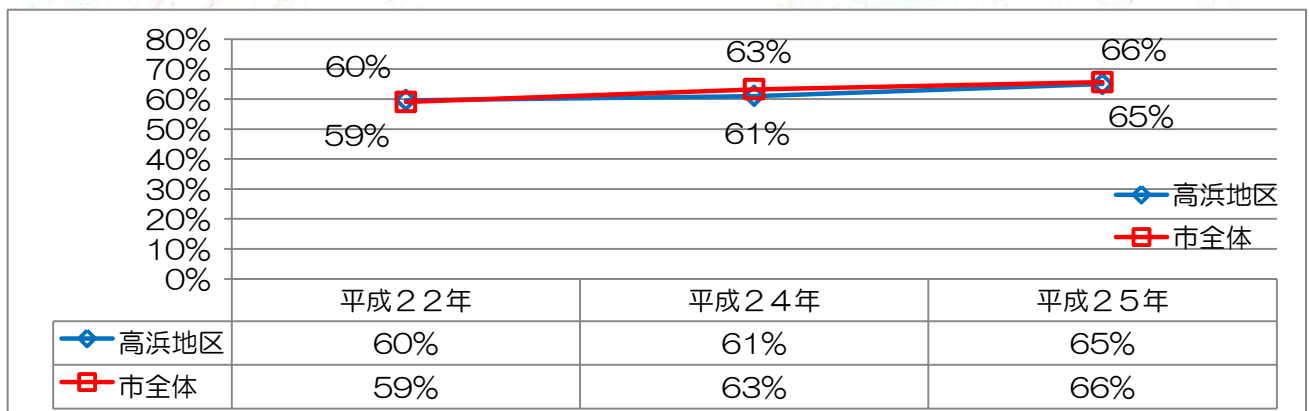


年少人口比率の推移（各年4月1日時点）

出典：高浜市ホームページより

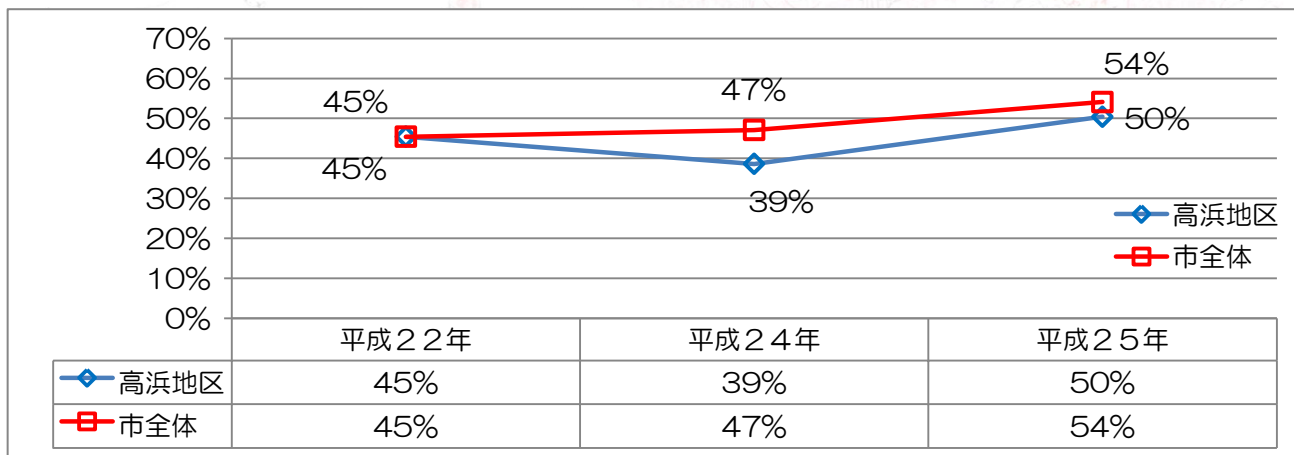


子どもを産み、育てやすいまちだと思っている市民の割合



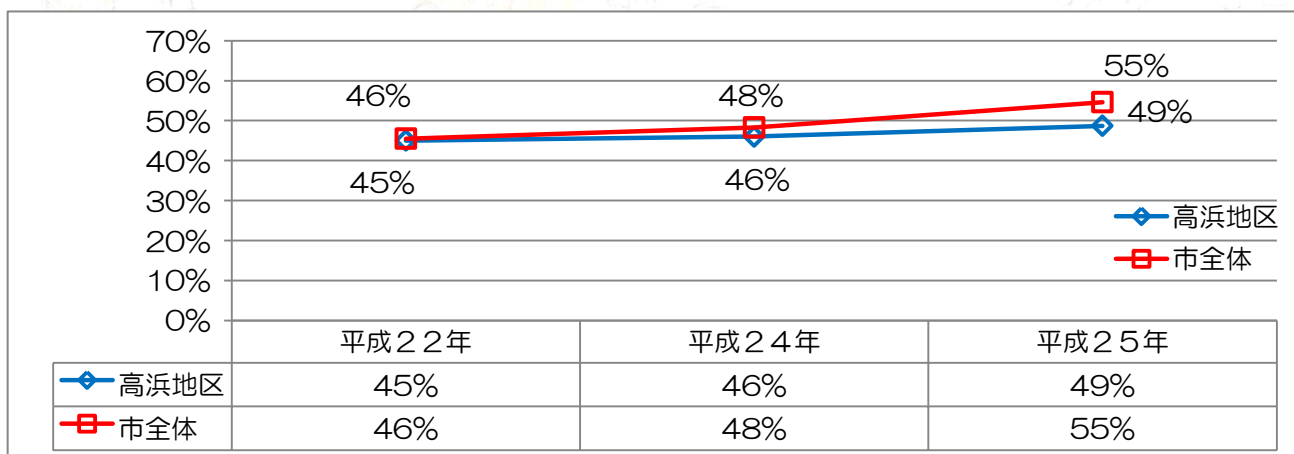
出典：高浜市市民意識調査より

### 学びを通して人が育ち、夢と希望を持って楽しく暮らせるまちだと思う



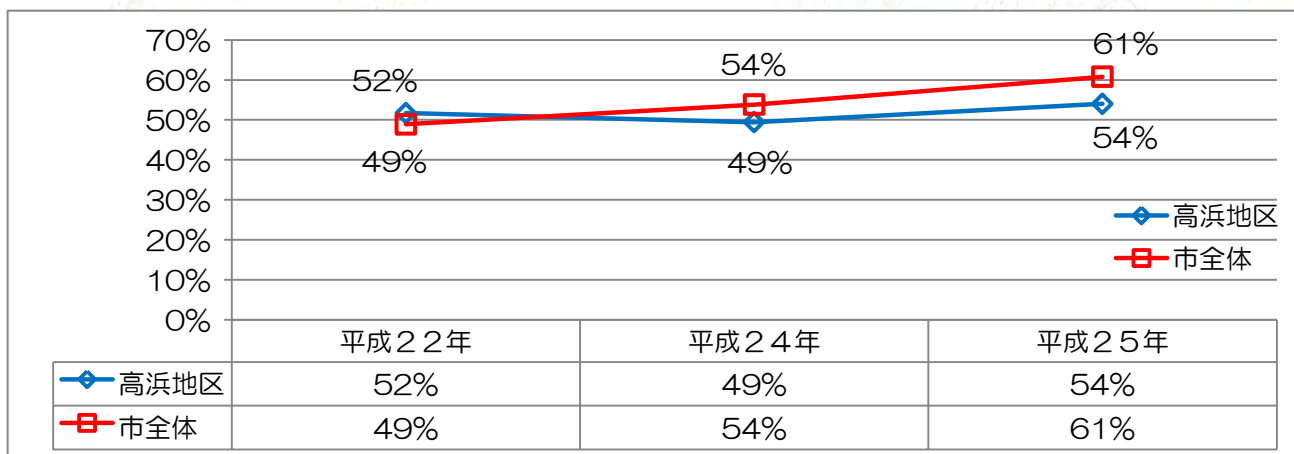
出典：高浜市市民意識調査より

### 心たくましく健やかに育つ教育環境が整っているまちだと思う



出典：高浜市市民意識調査より

### 人のつながりやぬくもりの中で、子育て・子育てを支えているまちだと思う

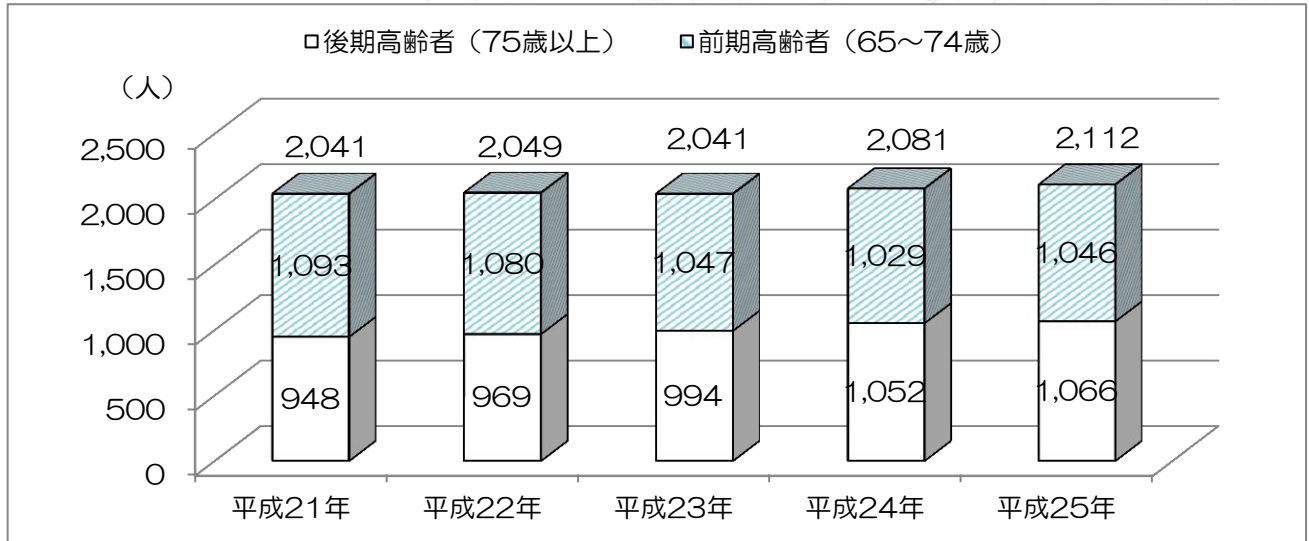


出典：高浜市市民意識調査より

# 高齢者 (各年4月1日時点)

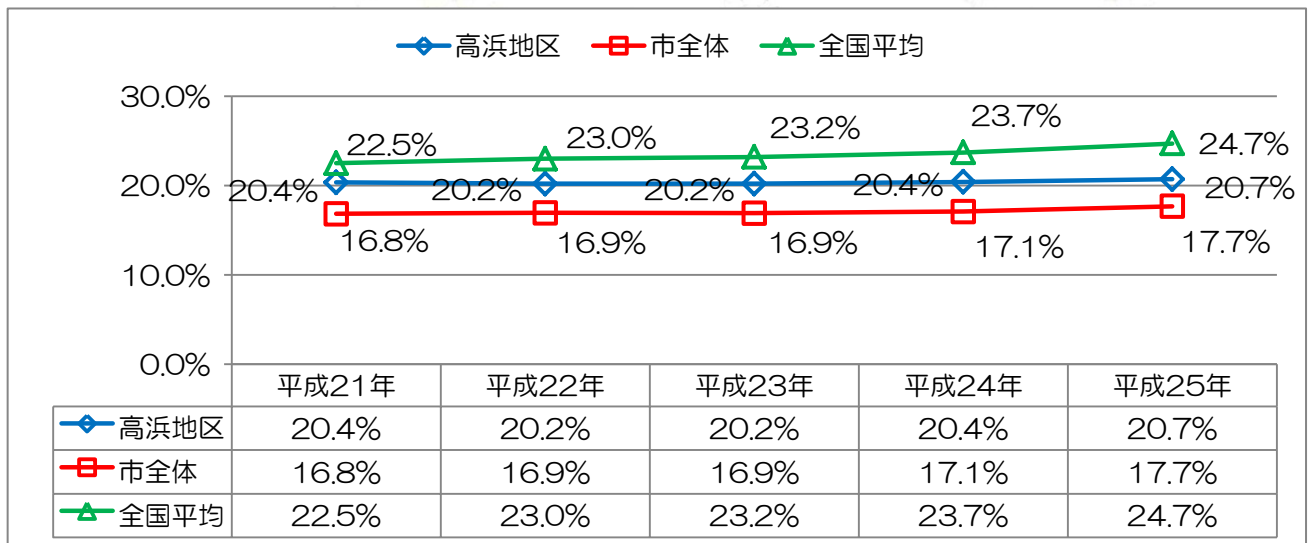
## 高齢者人口の推移

出典：高浜市ホームページより



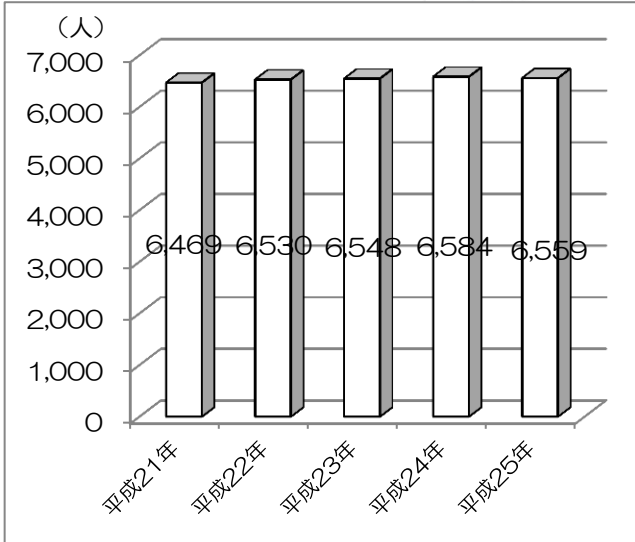
## 高齢化率の推移

出典：高浜市ホームページより



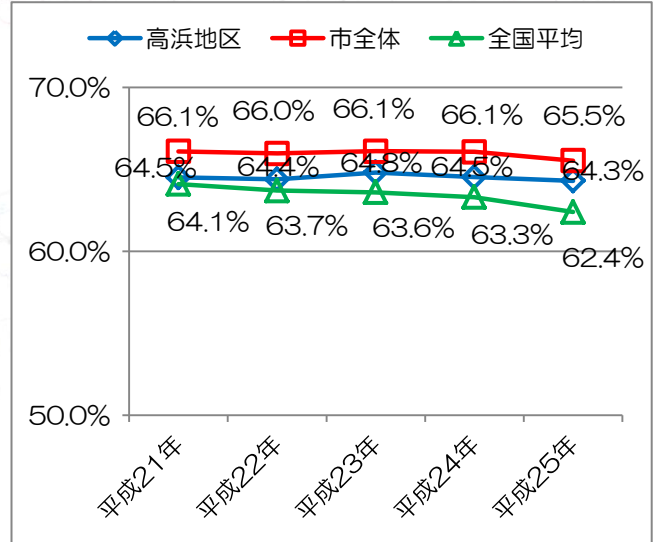
# 就 業 (各年4月1日時点)

生産年齢（15歳～64歳）人口の推移



出典：高浜市ホームページより

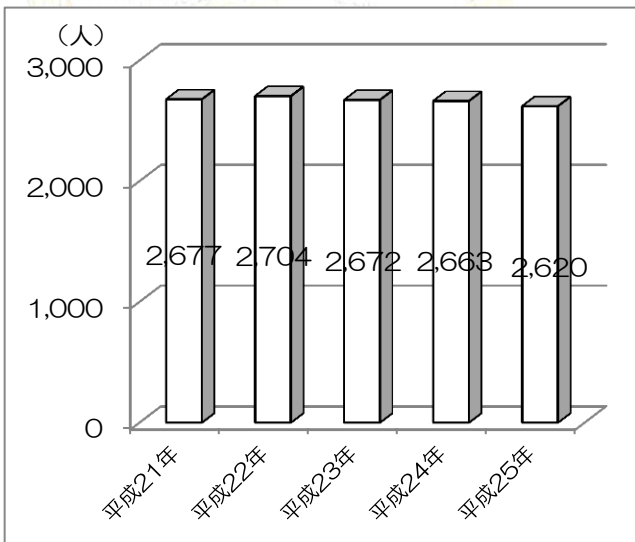
生産年齢人口比率の推移



出典：高浜市ホームページより

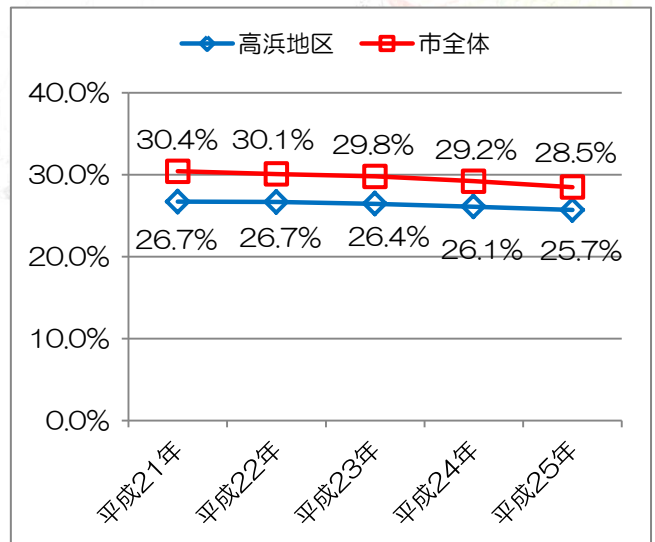
# 若 者 (各年4月1日時点)

若者人口（20歳代・30歳代）の推移



出典：高浜市ホームページより

若者人口の割合の推移

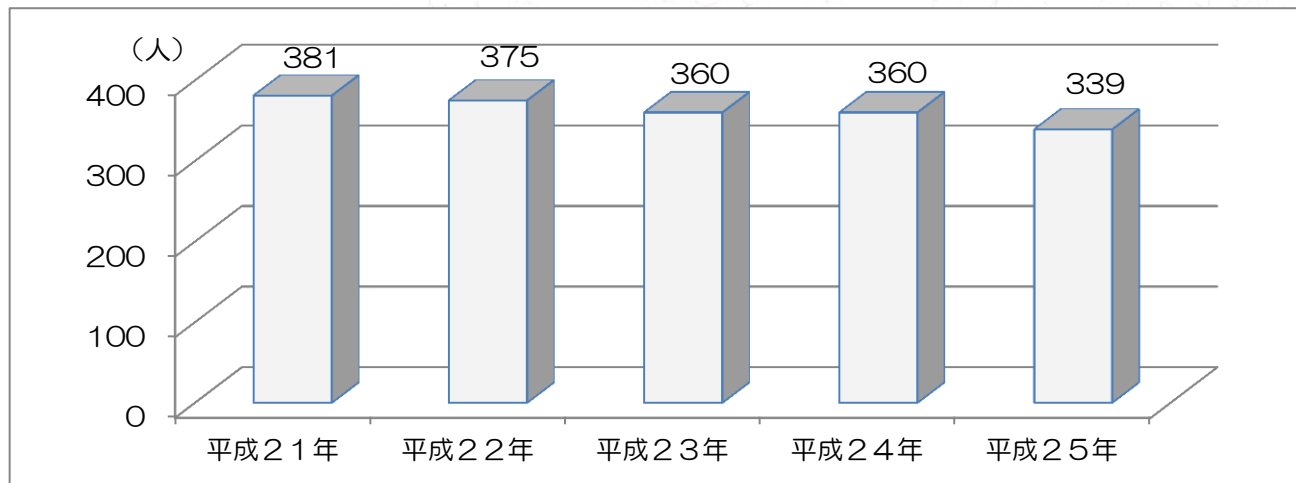


出典：高浜市ホームページより

# 外国人 (各年4月1日時点)

## 外国人人口の推移

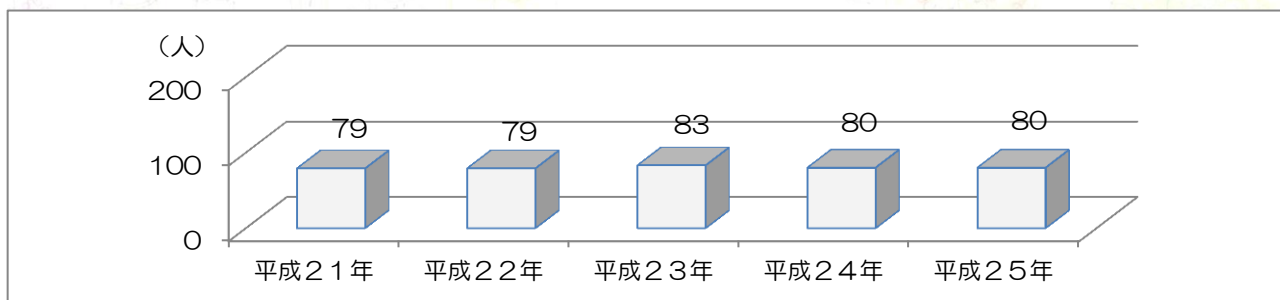
出典：高浜市ホームページより



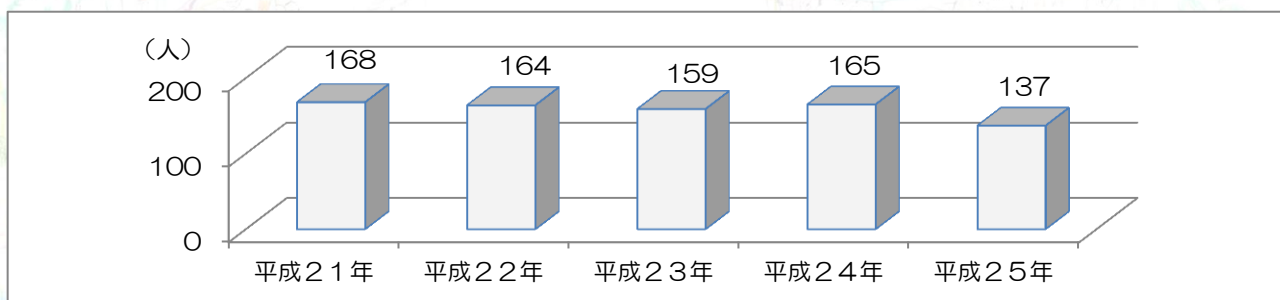
## 町別外国人人口の推移①

出典：高浜市ホームページより

### 青木町




### 春日町

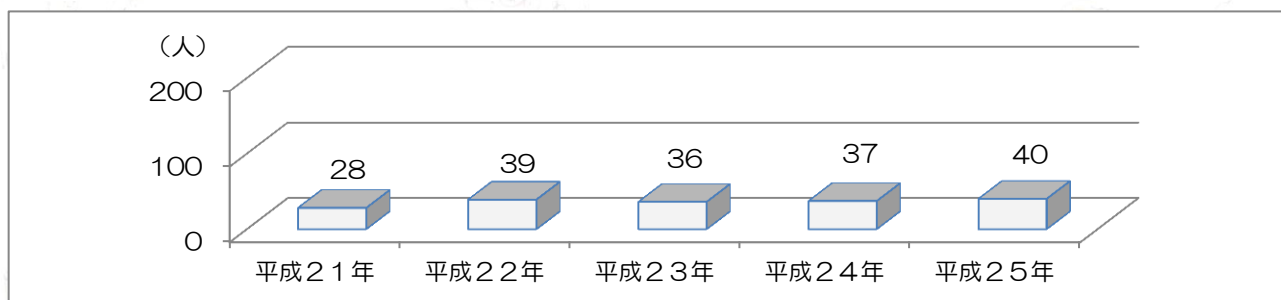


## 町別人口の推移②

### 沢渡町



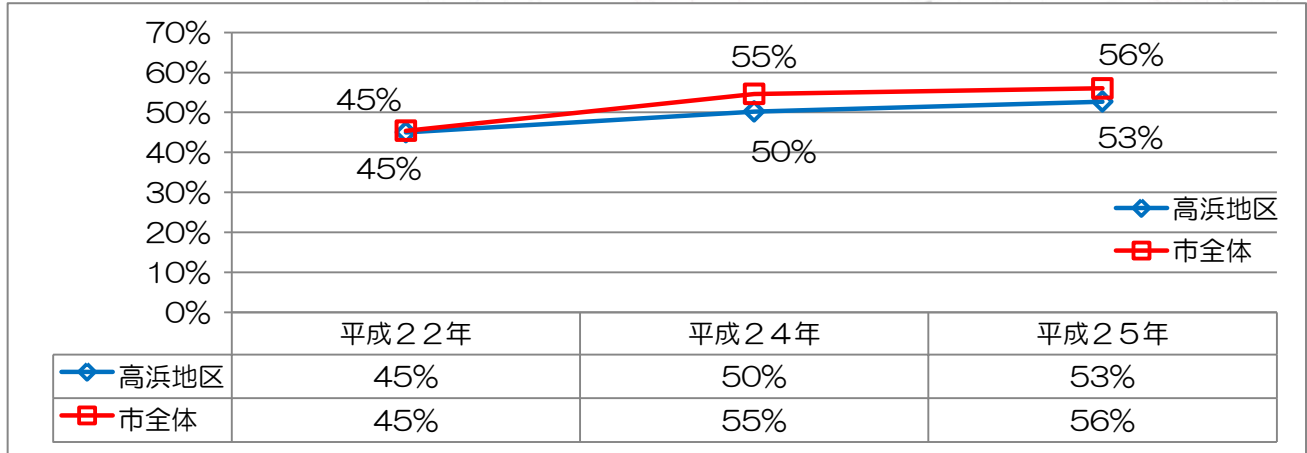
### 稗田町



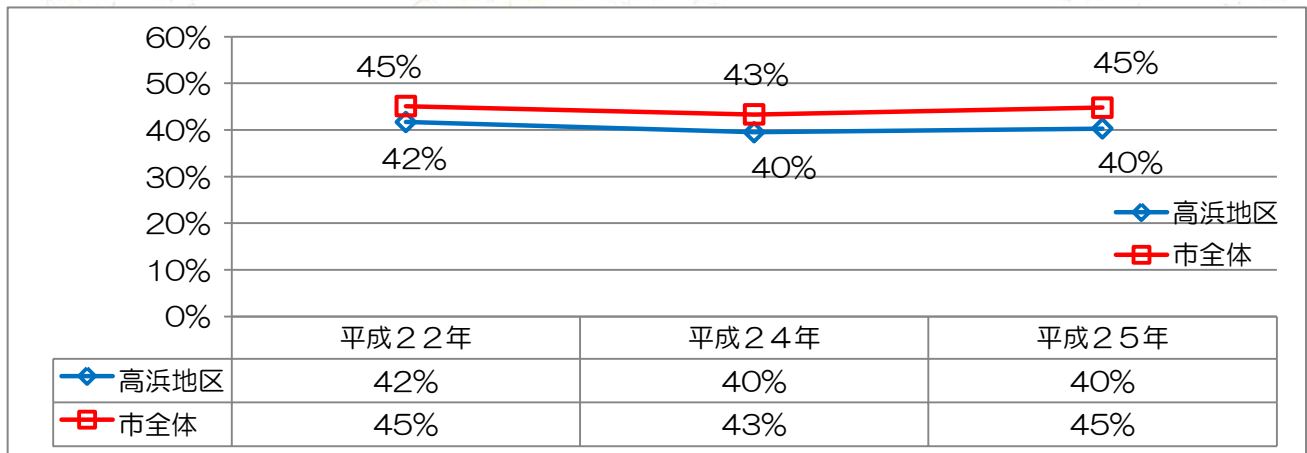
# 地域活動

## 地域活動に参加したことがある市民の割合

出典：高浜市市民意識調査より

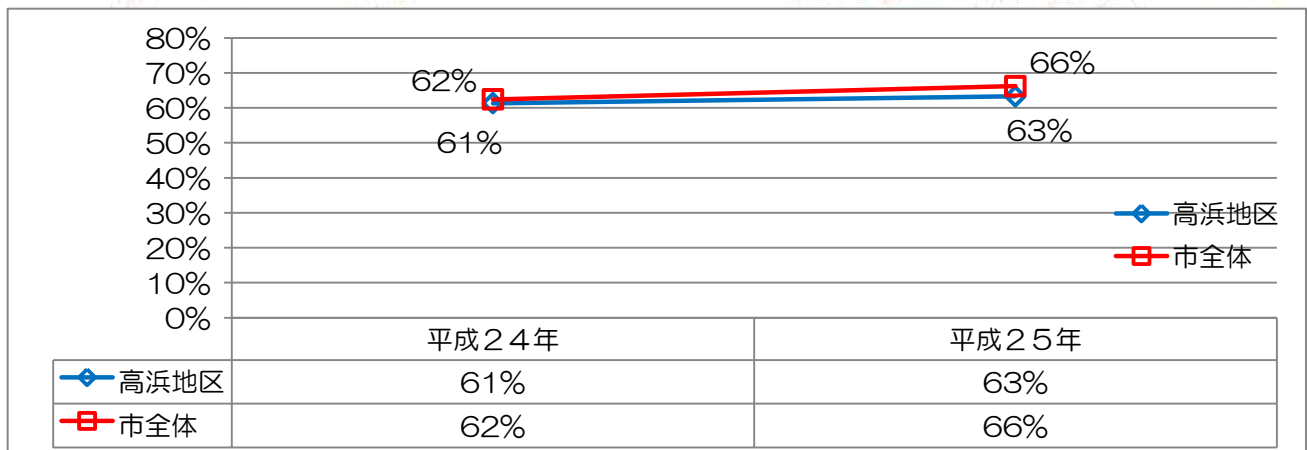


## 子どもとふれあう行事に参加したことがあるという市民の割合



出典：高浜市市民意識調査より

## まちづくり協議会を知っている人の割合

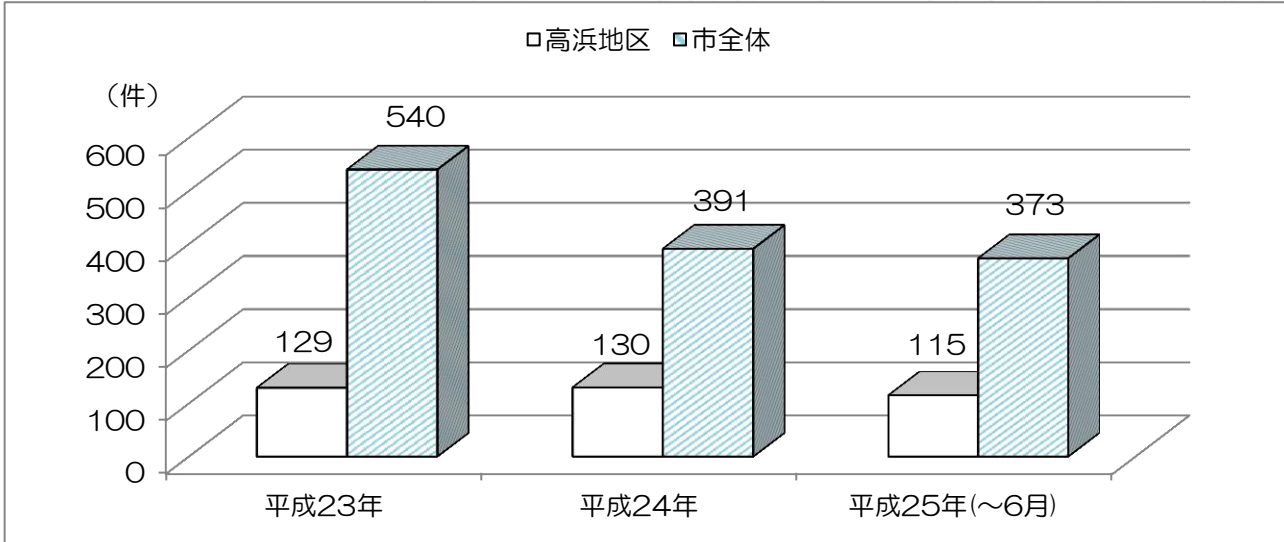


出典：高浜市市民意識調査より

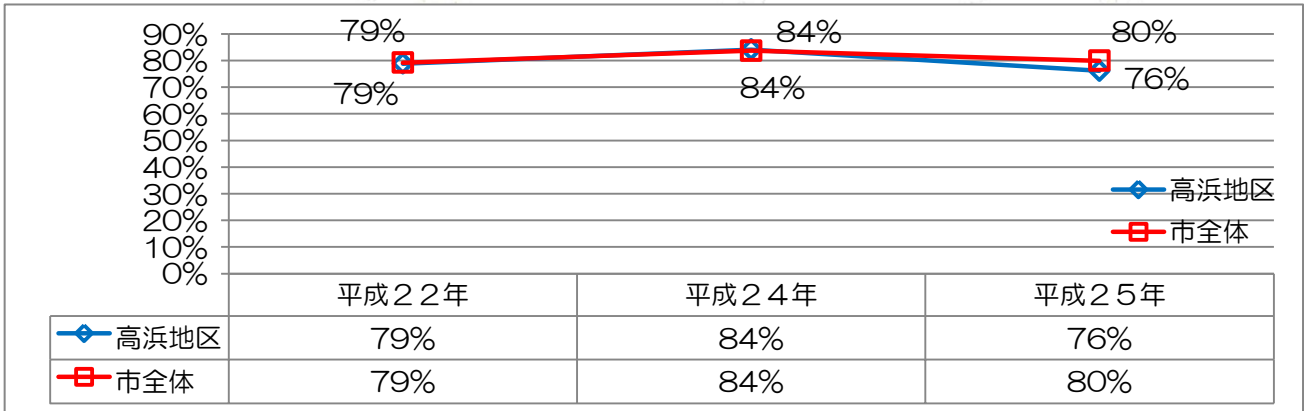
# 環 境

## ごみの不法投棄件数の推移（各年 1 月 1 日～12 月 31 日）

出典：高浜市資料より

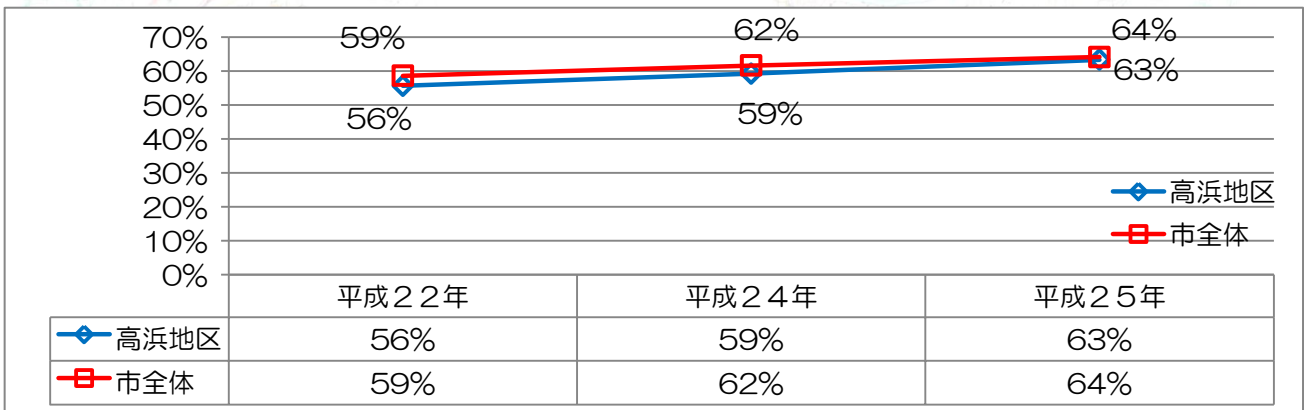


## 日ごろから省エネや省資源など環境に配慮した生活をしている人の割合



出典：高浜市市民意識調査より

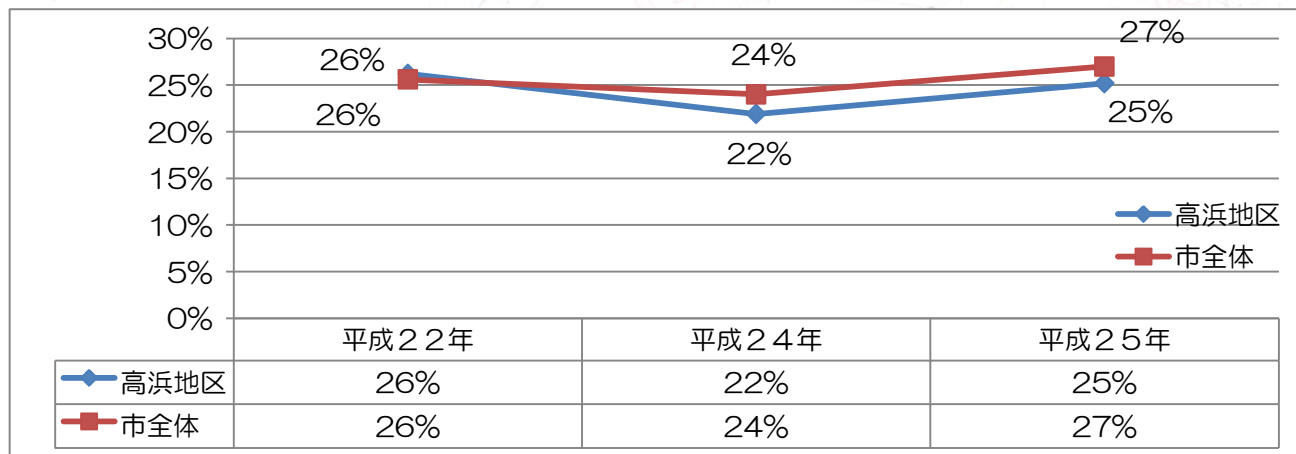
## みんなで環境美化・保全に取り組んでおり、きれいなまちだと思っている人の割合



出典：高浜市市民意識調査より



公園・緑地づくりや、街路樹の手入れ、憩いの場となる川づくり・海辺づくりに参加したことがあるという市民の割合



出典：高浜市市民意識調査より

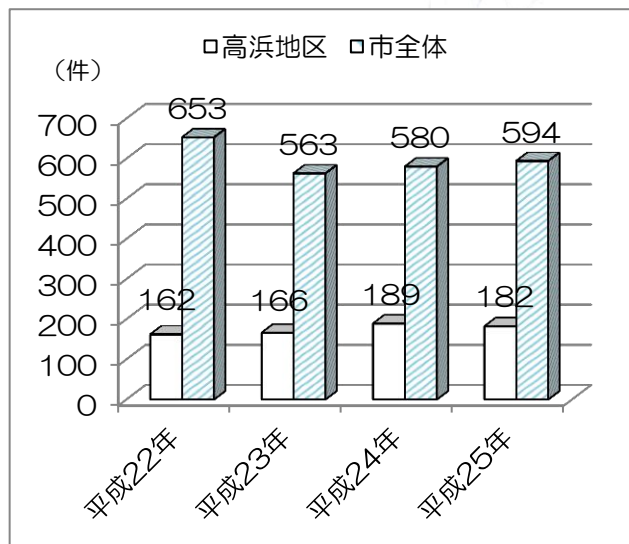
地域の公園（平成25年4月1日現在）

名称	所在地	面積 (㎡)
青木町八丁目ミニパーク	青木町八丁目3番地68	216
やきものの里森前公園	青木町九丁目7番地29	4,201
春日町一丁目ミニパーク	春日町一丁目5番地47	234
大山緑地	春日町二丁目1番地1	27,448
春日町七丁目ミニパーク	春日町七丁目1番地47	507
さわたり夢広場	沢渡町三丁目6番地16	3,245
乞殿児童遊園	稗田町一丁目5番地24	479
大三味児童遊園	稗田町六丁目2番地17	133

出典：高浜市データより

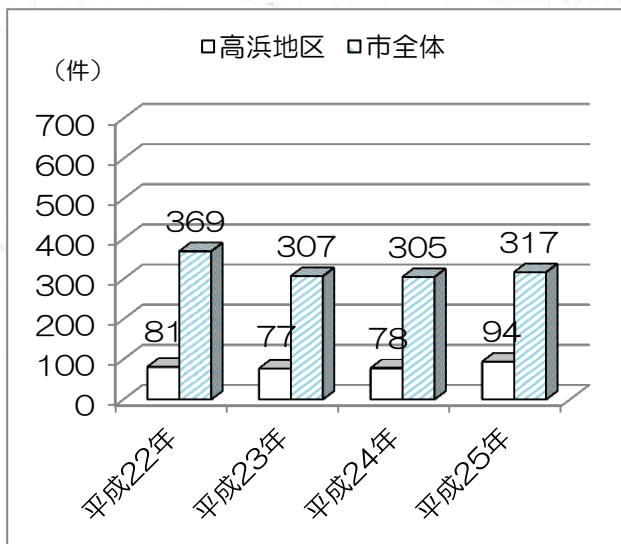
# 安全・安心

## 犯罪発生件数（刑法犯）の推移



※各年 1月1日～12月31日 出典：警察公表資料より

## 犯罪発生件数（重点犯罪）の推移



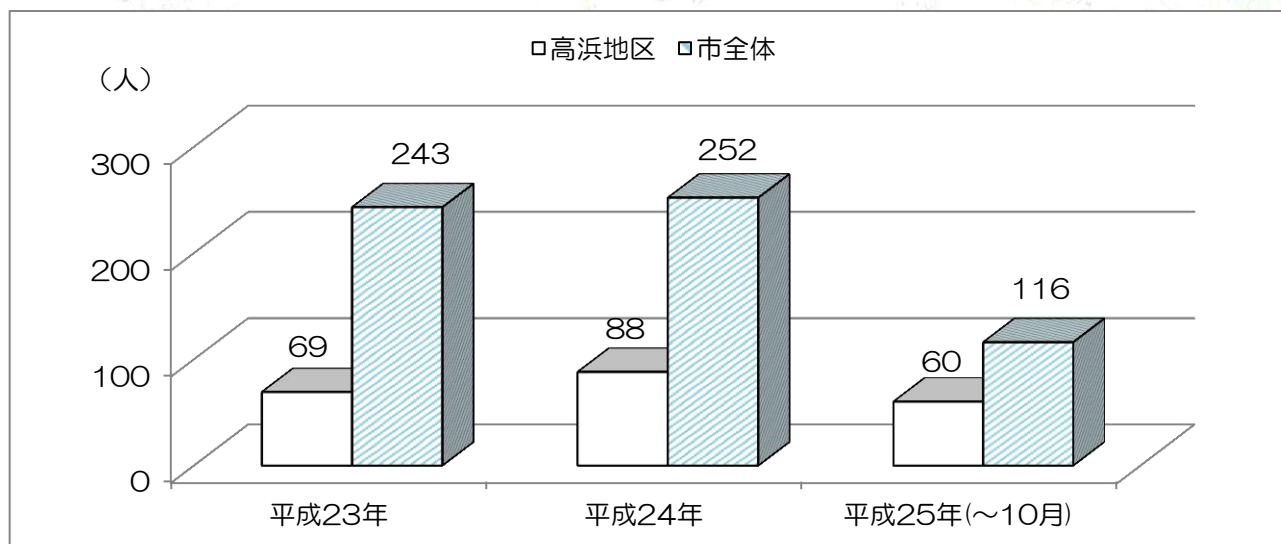
※各年 1月1日～12月31日 出典：警察公表資料より

## 重点犯罪事例別発生件数（各年 1月1日～12月31日）

	住宅家侵入盗	侵入盗その他	自動車盗	オートバイ盗	自転車盗	部品ねらい	車上ねらい	自動販売機ねらい	ひったくり	強盗	恐喝	計
平成22年	11	7	2	3	29	13	5	4	7			81
平成23年	5	8	7	3	24	14	10	4	1	1		77
平成24年	10	6	1	3	41	8	6	3				78
平成25年	7	2	3	5	67	2	5	1		1	1	94
計	33	23	13	14	161	37	26	12	8	2	1	330

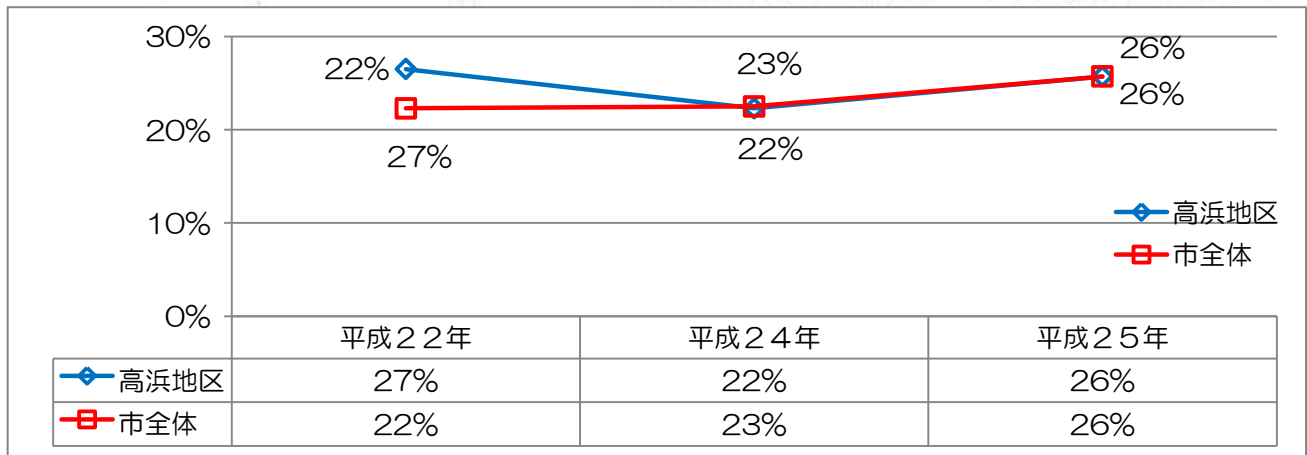
出典：警察公表資料より

## 交通事故による死傷者数の推移（各年 1月1日～12月31日）



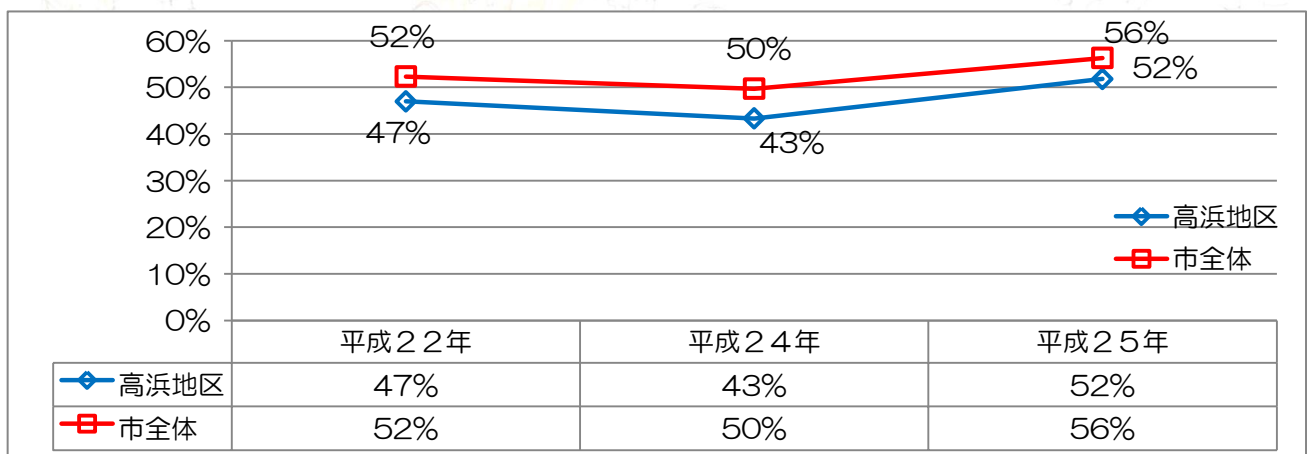
出典：警察公表資料より

## 地震の備えができているという市民の割合



出典：高浜市市民意識調査より

## 安全・安心が実感できる防災・防犯対策が進められているまちだと思う

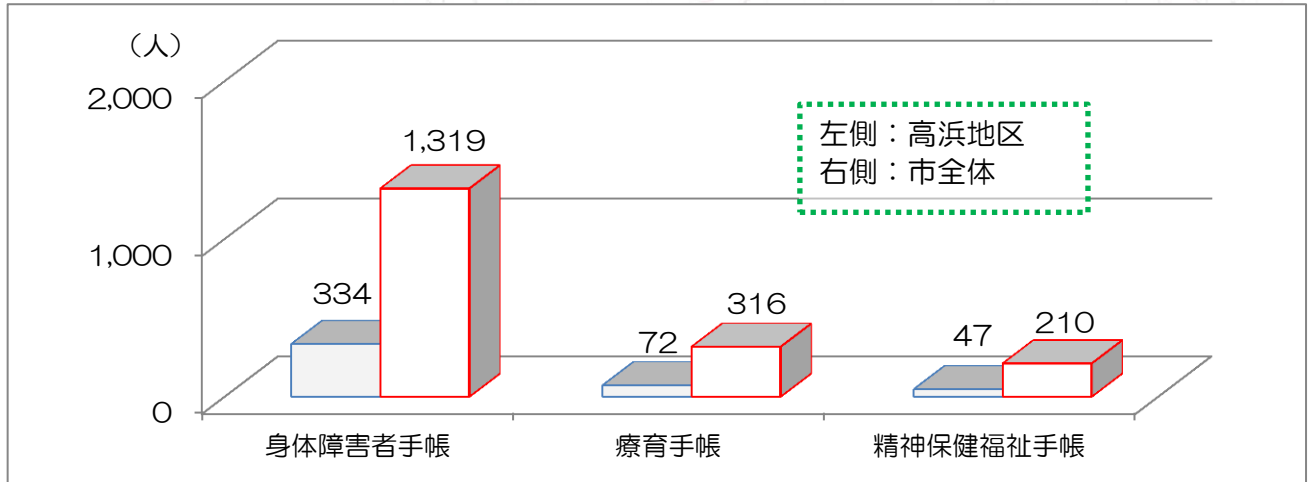


出典：高浜市市民意識調査より

# 福祉

障害者手帳別所持者数（平成 25 年 10 月 1 日現在）

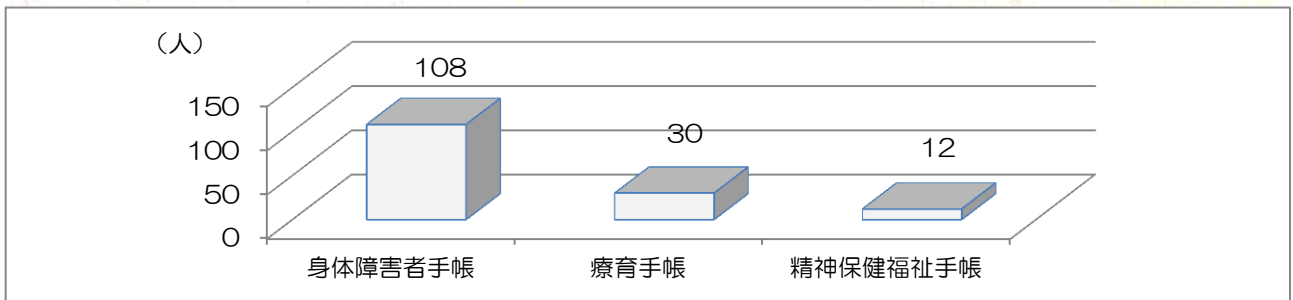
出典：高浜市データより



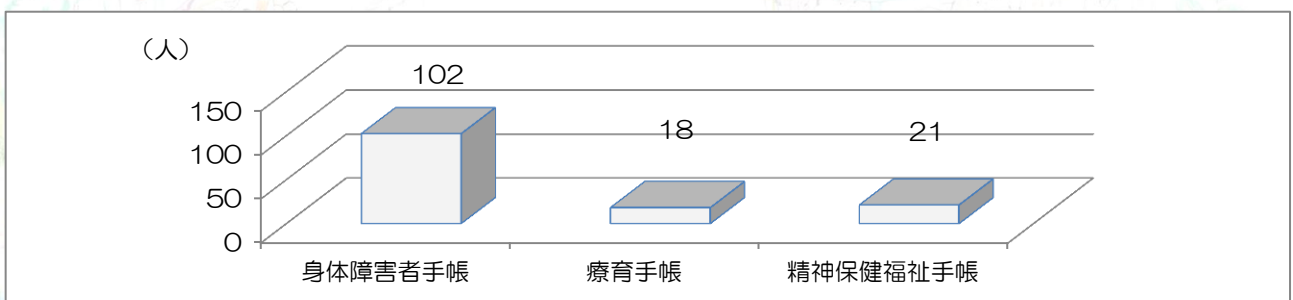
町別障害者手帳別所持者数①（平成 25 年 10 月 1 日現在）

青木町

出典：高浜市データより

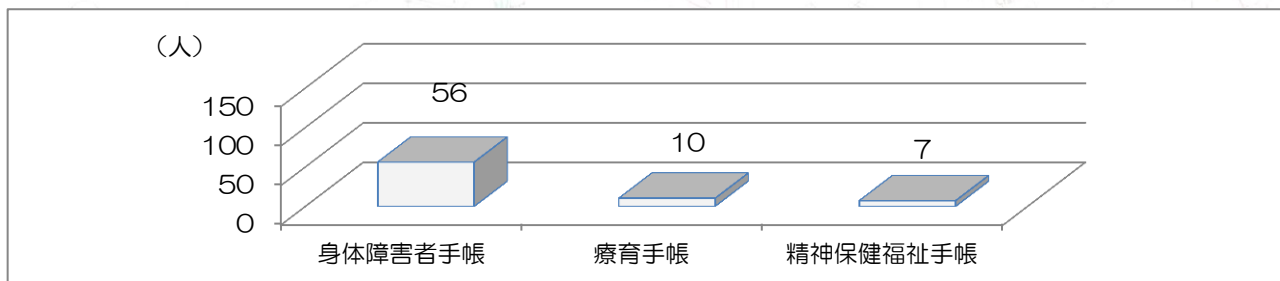


春日町

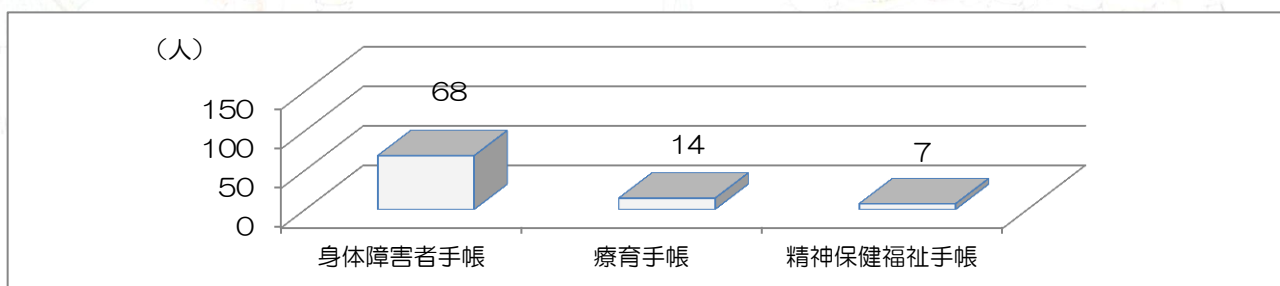


## 町別障害者手帳別所持者数②（平成 25 年 10 月 1 日現在）

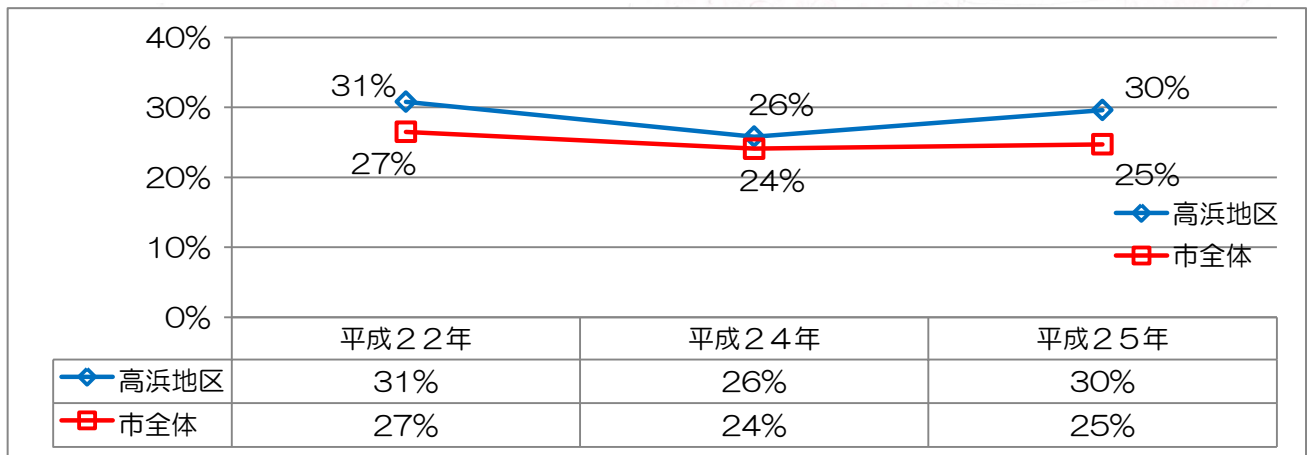
沢渡町



稗田町

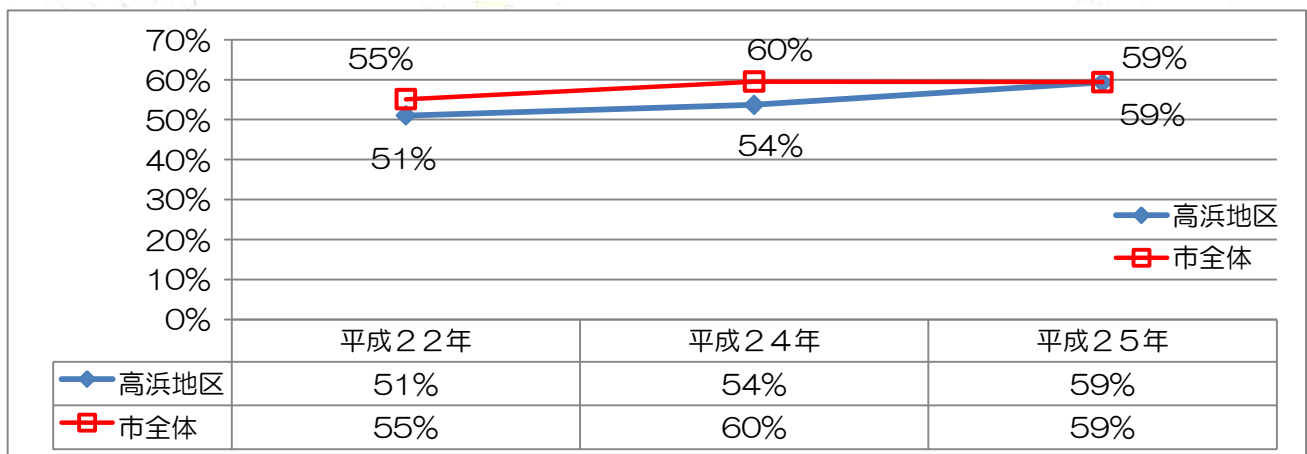


## 地域で高齢者や障がい者の見守りや手助けをしているという市民の割合



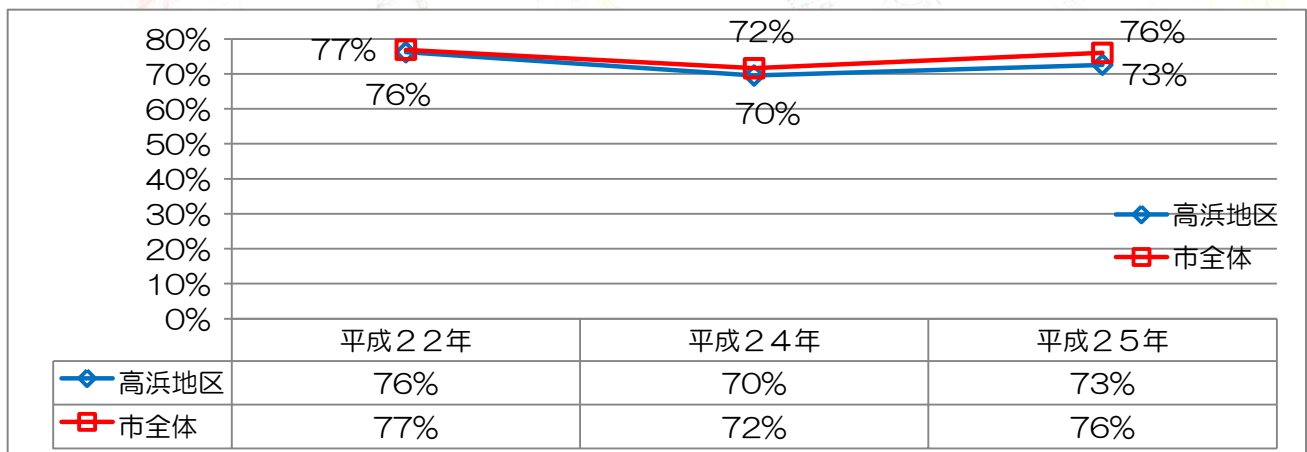
出典：高浜市市民意識調査より

## 一人ひとりを認め合い、高齢者や障がい者などが いきいきと暮らすことができるまちだと思う



出典：高浜市市民意識調査より

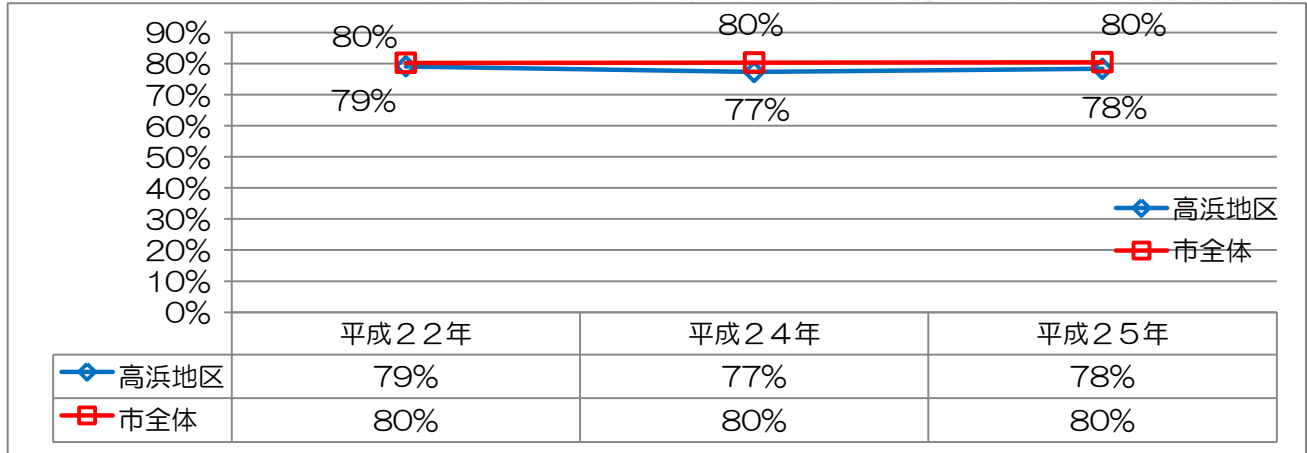
## 悩みごとを身近に相談できる人や場所があるという市民の割合



出典：高浜市市民意識調査より

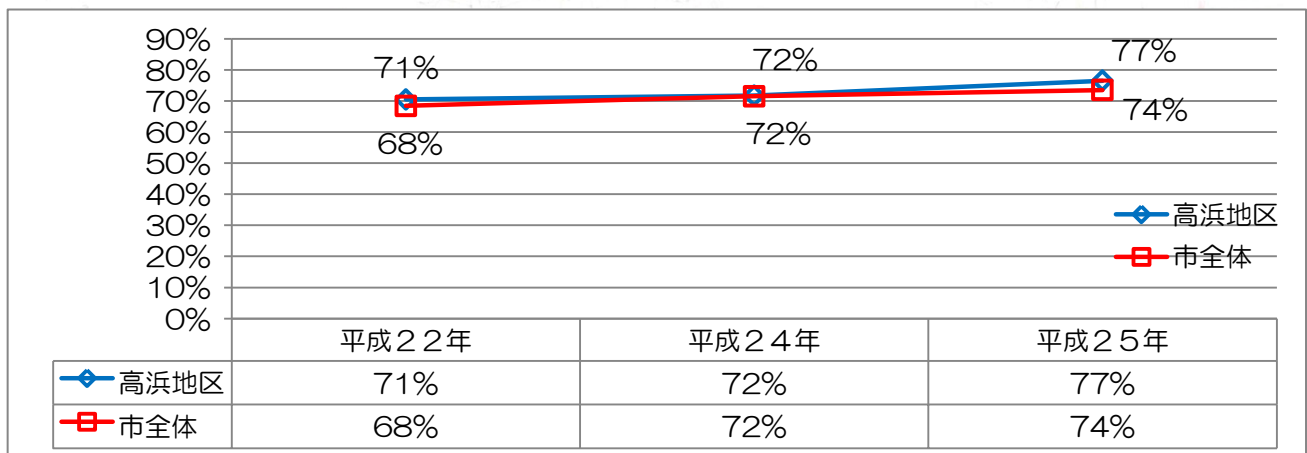
# 健康

## 栄養や食生活に気をつけているという市民の割合



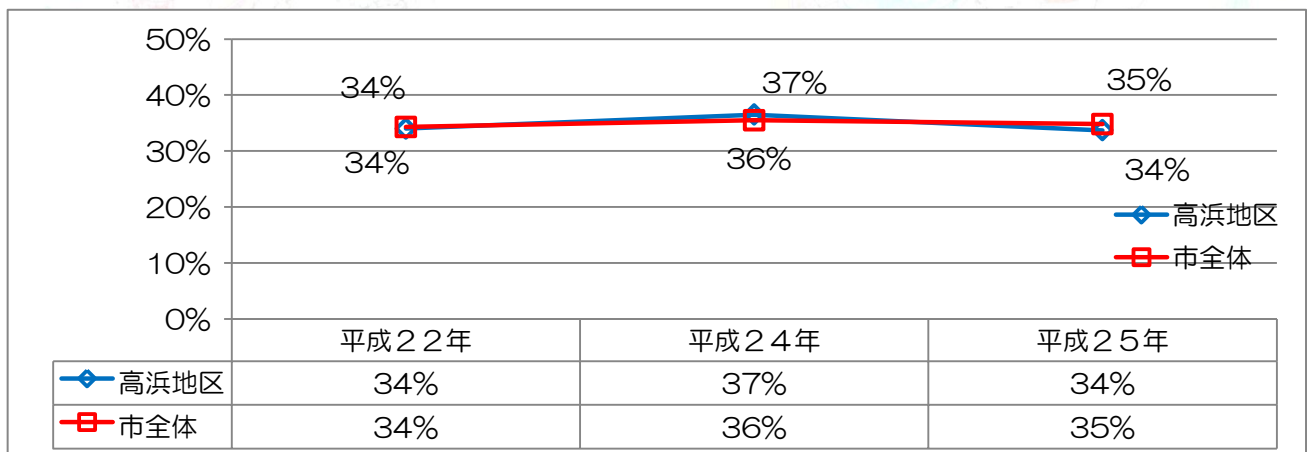
出典：高浜市市民意識調査より

## かかりつけ医を持っているという市民の割合



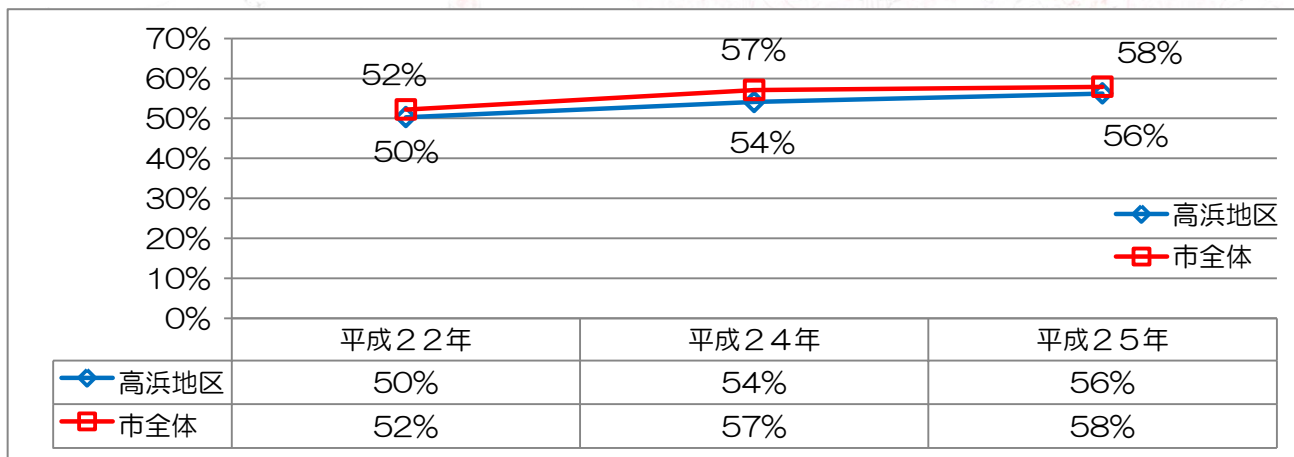
出典：高浜市市民意識調査より

## 日常的に運動やスポーツを行っている人の割合



出典：高浜市市民意識調査より

## 一人ひとりの元気と健康づくりを応援しているまちだと思う



出典：高浜市市民意識調査より





# 診療所

平成 25 年 4 月 1 日現在

病院名	診療科目	電話番号	住所
長坂接骨院	接骨・整骨	53-0750	高浜市論地町一丁目 7 番地 37
鈴木歯科医院	歯科	53-0761	高浜市青木町七丁目 5 番地 21
磯貝医院	内科・循環器科・小児科	53-0013	高浜市青木町三丁目 6 番地 15
泰生医院	内科・糖尿病内科・循環器科・呼吸器内科・小児科	52-1001	高浜市青木町五丁目 6 番地 26
森歯科医院	歯科	52-0888	高浜市青木町九丁目 6 番地 6
福井接骨院	接骨・整骨	53-3578	高浜市春日町四丁目 1 番地 12
坂本はり灸院	鍼灸	53-2383	高浜市春日町五丁目 5 番地 53
保健センター		52-9871	高浜市春日町五丁目 165 番地
神谷整形外科	整形外科・リウマチ科・リハビリテーション科	52-5221	高浜市沢渡町二丁目 6 番地 24
猪塚皮膚科	皮膚科	52-5211	高浜市沢渡町四丁目 3 番地 8
増田耳鼻咽喉科	耳鼻いんこう科	52-3030	高浜市沢渡町四丁目 3 番地 10
ひさだ眼科	眼科	52-8146	高浜市沢渡町四丁目 2 番地 12
中田内科クリニック	内科,循環器科,小児科	54-0606	高浜市沢渡町三丁目 6 番地 19
磯貝接骨医	接骨・整骨	53-3221	高浜市沢渡町五丁目 5 番地 7
森田歯科医院	歯科	52-2336	高浜市沢渡町五丁目 5 番地 1
三高治療院	マッサージ	53-5468	高浜市沢渡町一丁目 5 番地 23
岩月外科内科クリニック	内科,外科,胃腸科,放射線科	53-3458	高浜市稗田町六丁目 6 番地 27
刈谷豊田総合病院高浜分院	内科,外科,整形外科,眼科,リハビリテーション科	52-5522	高浜市稗田町三丁目 2 番地 11
稲垣歯科医院	歯科	52-5611	高浜市稗田町一丁目 6 番地 9

出典：高浜市ホームページより

# 公共施設

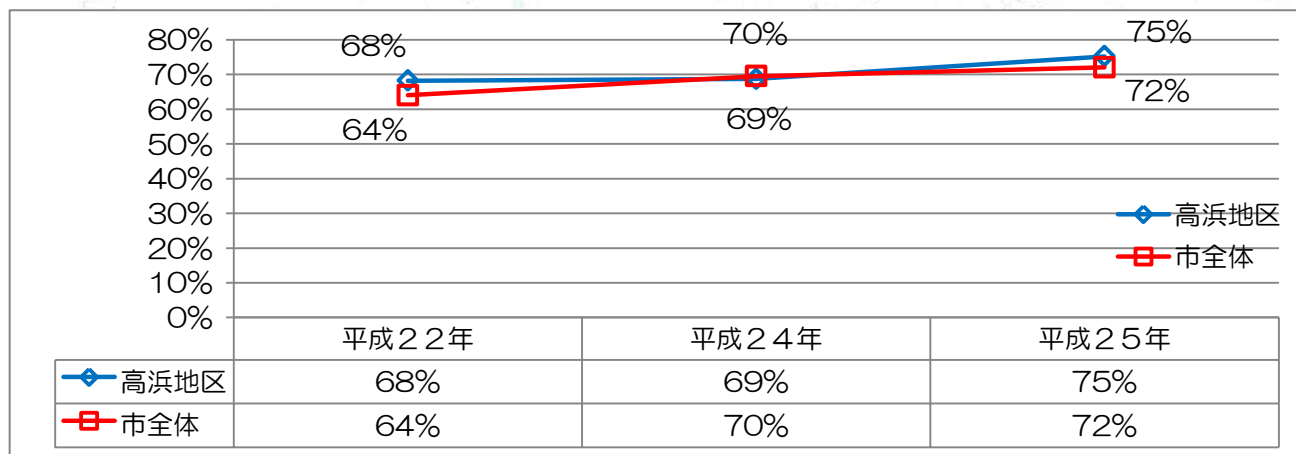
平成 25 年 4 月 1 日現在

ジャンル	施設名	電話番号	住所
官公署	高浜消防署	52-1190	高浜市稗田町六丁目 2 番地 15
	高浜幹部交番	53-0128	高浜市稗田町四丁目 1 番地 1
	高浜市役所	52-1111	高浜市青木町四丁目 1 番地 2
	いきいき広場	52-9871	高浜市春日町五丁目 165 番地
保育園	中央保育園	53-0879	高浜市稗田町二丁目 3 番地 7
幼稚園	高浜幼稚園	53-1719	高浜市青木町六丁目 1 番地 15
小学校	高浜小学校	53-0044	高浜市青木町六丁目 1 番地 15
中学校			
高校・その他学校			
子育て関連施設	中央児童センター	52-3014	高浜市稗田町二丁目 3 番地 7
	高浜市いちごプラザ	52-5232	高浜市沢渡町三丁目 3 番地 1
生活・環境関連施設	高浜エコハウス	52-2299	高浜市沢渡町四丁目 6 番地 2
	高浜配水場	53-3305	高浜市春日町二丁目 1 番地 1
	高浜市上下水道工事店協同組合	53-2610	高浜市春日町七丁目 6 番地 3
福祉関連施設	チャレンジサポートたかはま	53-1713	高浜市沢渡町四丁目 6 番地 26
	高浜中部老人憩の家	53-3766	高浜市青木町七丁目 6 番地 41
	宅老所「じい&ばあ」	52-6803	高浜市青木町四丁目 7 番地 1
	IT工房「くりっく」	52-1381	高浜市青木町三丁目 5 番地 15
	サロン赤窯	52-6900	高浜市青木町九丁目 7 番地 28
	ものづくり工房「あかおにどん」	52-0909	高浜市青木町九丁目 6 番地 5
	高浜老人ふれあいの家	53-4245	高浜市青木町九丁目 2 番地 5
	宅老所「いっぶく」	53-4245	高浜市青木町九丁目 2 番地 5
	高浜北部老人憩の家	52-2982	高浜市春日町二丁目 1 番地 1
	いきいき広場	52-9871	高浜市春日町五丁目 165 番地
	社会福祉協議会	52-2002	高浜市春日町五丁目 165 番地
公民館・社会教育関連施設	かわら美術館	52-3366	高浜市青木町九丁目 6 番地 18
	大山公民館	52-6950	高浜市春日町二丁目 1 番地 1
	春日庵	52-5001	高浜市春日町三丁目 2 番地 21
体育施設			
コミュニティプラザ	高浜ふれあいプラザ	87-9112	高浜市青木町四丁目 2 番地 16
その他			

出典：高浜市ホームページより

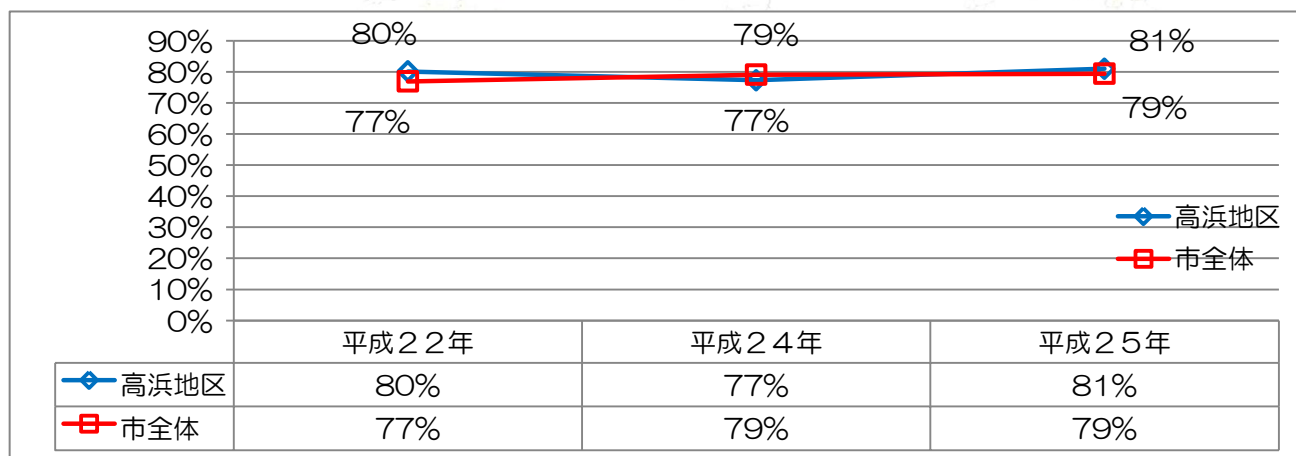
# 地域への愛着

## 高浜市に愛着を感じるという市民の割合



出典：高浜市市民意識調査より

## 今後も高浜市に長く住み続けたいと思っている市民の割合

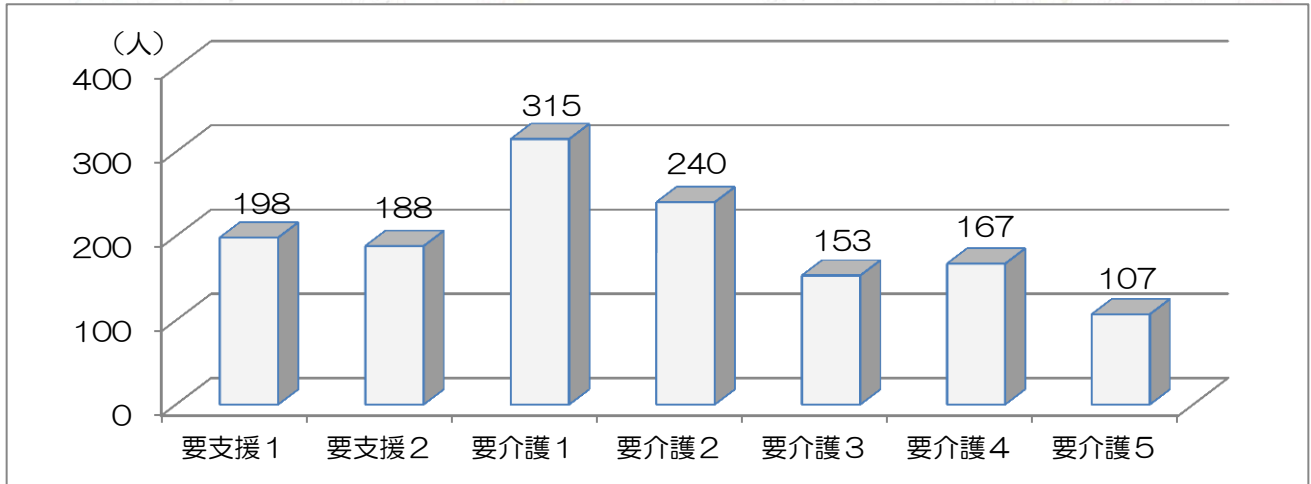


出典：高浜市市民意識調査より

# 参 考

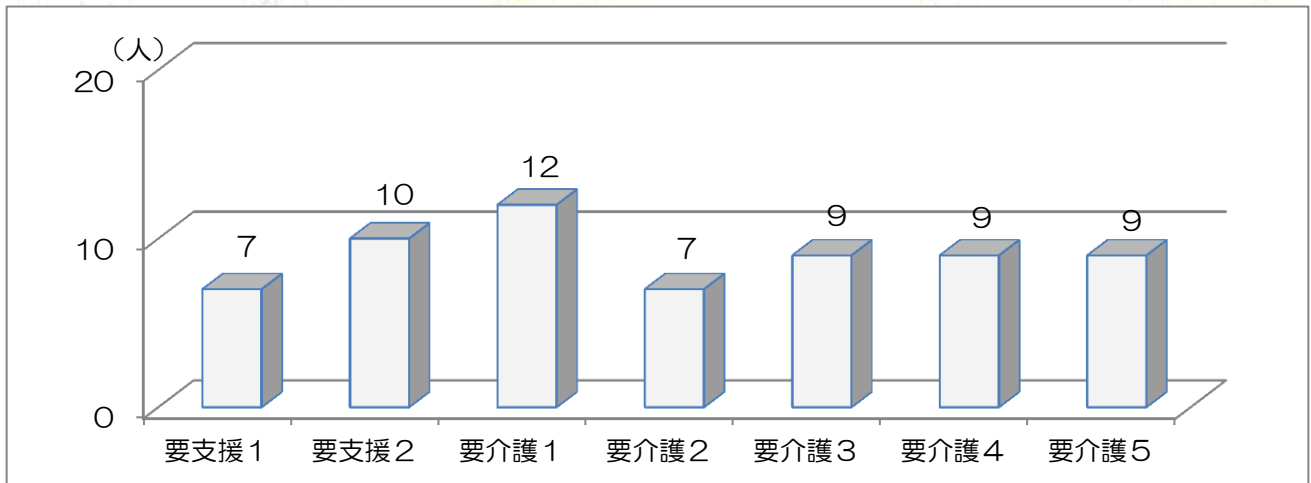
地区別の把握は難しいが、市全体での件数は把握できるものについて、参考に掲載します。

## 要介護（要支援）認定者数（第1号被保険者）（平成25年8月31日現在）



出典：高浜市データより

## 要介護（要支援）認定者数（第2号被保険者）（平成25年8月31日現在）

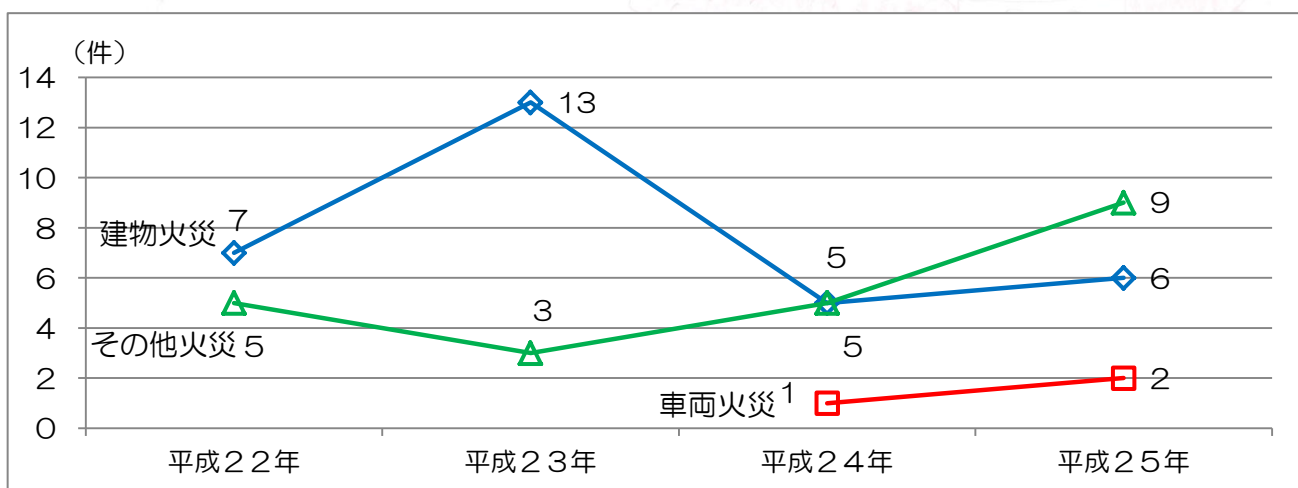


出典：高浜市データより

※第1号被保険者・・・65歳以上の被保険者

※第2号被保険者・・・40歳～64歳以下の被保険者

### 火災発生件数の推移（各年1月1日～12月31日）



出典：衣浦東部広域連合「消防年報」より

### 救急車救急出動件数の推移（各年1月1日～12月31日）

項目	平成21年	平成22年	平成23年	平成24年	平成25年
火災	6	6	18	10	10
自然災害					
水難	1	2			3
交通事故	139	174	164	150	171
労働災害	13	25	20	20	26
運動競技	5	4	7	11	11
一般負傷	195	214	228	226	227
加害	11	6	6	9	13
自損行為	27	20	18	26	22
急病	1,016	1,113	1,208	1,257	1,300
その他	75	69	73	89	68
計	1,488	1,633	1,742	1,798	1,851

出典：衣浦東部広域連合「消防年報」より